Excellent Line

Datenblatt

DesignStele Alpha für NEXO ID84 Serie

Die Excellent Line bietet die perfekte Balance zwischen puristischem Design und funktionaler Technik für ein erstklassiges Raumambiente.

Mit der Excellent Line NEXO ID84 kann das NEXO ID84 System in seiner max. Ausbaustufe mit bis zu vier ID84 (L) Elementen betrieben werden.

Typ1 – gestellte ID84 / ID84L

Typ2 – gestellte / geflogene ID84 / ID84L

Excellent Line

Datenblatt

DesignStele NEXO ID84 Serie
Typ1 – gestellte ID84 / ID84L

Mit der DesignStele ID84 Typ1 lassen sich alle Kombinationen mit max. zwei ID84 (L) Elementen anwenden. Die max. Gesamthöhe beträgt 3,20m.

Anwendung
Indoor-Stativ für NEXO Lautsprecher ID84, ID84L und IDS312

Baubare Höhen
S2-ID84 Set nur für gestellte ID84 / ID84L
min. Höhe 100 cm:
1 × ID84
max. Höhe 320 cm:
2 × ID84(L), 1 × IDS312

Adapterköpfe
Adapter für NEXO ID84 und ID84L

Bodenplatten
S2-ID84 für NEXO ID84-Serie mit dezentraler Aufnahme

Elemente für NEXO ID84-Serie, Typ 1

Aufnahmen
NEXO ID84 Adapter für gestellten Betrieb | 2,5 kg

Universalkopf HD
1 × 56cm | 4 kg

Verlängerungen
10 × 10 cm Quadratrohr
80 cm | 5,4 kg
60 cm | 4,4 kg

Bodenplatte S2-ID84
für gestellten Betrieb
S2-ID84 | 20 kg, 4 cm

Bodenplatte

Farbe: RAL 9005

Universalkopf HD

Farbe: RAL 7035

TYP1 – ID84 Adapter für gestellten Betrieb

Farbe: RAL 7035

Der NEXO ID84 Adapter wird auf den Universalkopf HD geschraubt. Die lange Seite zeigt nach oben. Auf den NEXO ID84 Adapter wird eine NEXO ID84 oder ID84L gestellt und auf der Rückseite verschraubt. Die Lautsprecherkabel können auf der Rückseite in den Kopf geführt werden.

Excellent Line

Datenblatt

DesignStele NEXO ID84 Serie
Typ2 – gestellte / geflogene ID84 / ID84L

Mit der DesignStele ID84 Typ2 lassen sich alle Kombinationen mit bis zu vier ID84 (L) Elementen anwenden.
Die max. Gesamthöhe beträgt 4,40m.

Anwendung
Indoor-Stativ für
NEXO Lautsprecher
ID84, ID84L und IDS312

Baubare Höhen
S3-ID84 Set für gestellte
oder geflogene ID84/ID84L
min. Höhe 104 cm:
1 × ID84
max. Höhe 440 cm:
3 × ID84(L), 1 × IDS312

Adapterköpfe
Adapter für NEXO
ID84 und ID84L

Bodenplatten
S3-ID84 für NEXO ID84-Serie
mit dezentraler Aufnahme

Elemente für NEXO ID84-Serie, Typ 2

Aufnahmen
NEXO ID84/ID84L
Adapter | 2,5 kg

max. Belastung im
geflogenen Betrieb: 60 kg

Universalkopf HD
1 × 56 cm | 4 kg

Verlängerungen
10 × 10 cm Quadratrohr

3 × 100 cm | 6,4 kg
80 cm | 5,4 kg
60 cm | 4,4 kg

Bodenplatte S3-ID84
für gestellten und geflogenen Betrieb
S3-ID84 | 38 kg, 4 cm

Bodenplatte

Farbe: RAL 9005

Universalkopf HD

Farbe: RAL 7035

TYP2 – ID84 Winkel für gestellten / geflogenen Betrieb

Farbe: RAL 7035

NEXO ID84 Adapter – gestellter Betrieb

Der NEXO ID84 Adapter wird auf den Universalkopf HD geschraubt. Die lange Seite zeigt nach oben. Auf den NEXO ID84 Adapter wird eine NEXO ID84 oder ID84L gestellt und auf der Rückseite verschraubt. Die Lautsprecherkabel können auf der Rückseite in den Kopf geführt werden.

NEXO ID84 Adapter – geflogener Betrieb

Der NEXO ID84 Adapter wird für den geflogenen Betrieb mit der langen Seite des Winkels waagrecht auf den Universalkopf HD geschraubt. Der NEXO ID84 Adapter agiert in dieser Position als Galgen an dem eine Ringöse werkzeugfest montiert wird. An der Öse wird das NEXO ID84 Lifting Bracket befestigt. Der geflogene Betrieb lässt eine höhere Abstrahlposition und eine Neigung des Lautsprechers zu.

Baubare Höhen

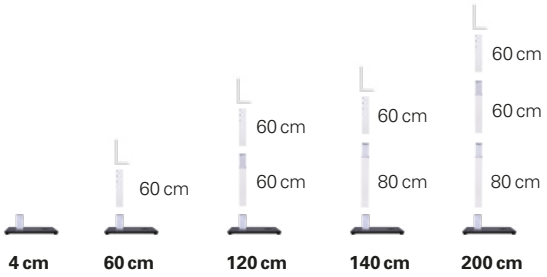

NEXO ID84–Typ1

Der Typ1 ist nur fur den gestellten Betrieb der NEX0 ID84 (L) vorgesehen. Die angegebenen Höhen sind die Unterkante der Lautsprecher, die max. Gesamthöhe betragt 320 cm.

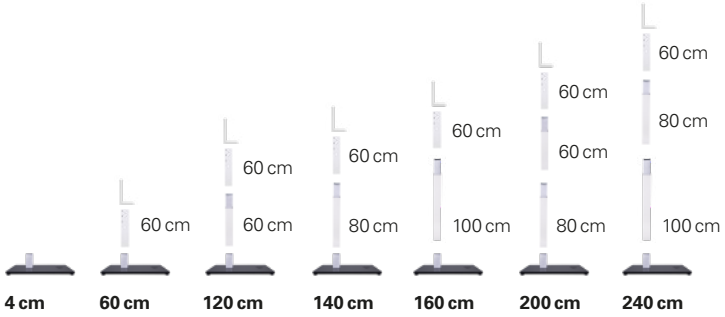

NEXO ID84–Typ2 gestellter Betrieb

Der Typ2 kann die gleichen gestellten Aufbauvarianten abbilden wie Typ1, max. Gesamthöhe bei gestellten Betrieb 320 cm.

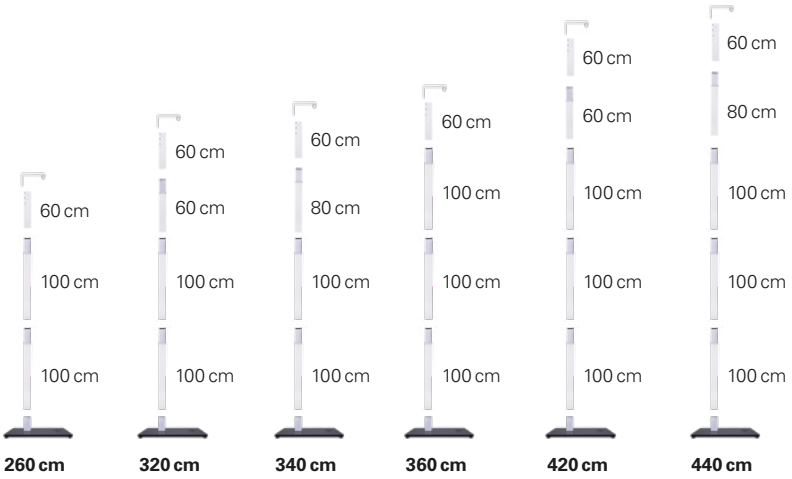

NEXO ID84–Typ2 geflogener Betrieb

Im geflogenen Betrieb beträgt die zulässige Gesamthöhe 440 cm.
Die max. Belastung des ID84 Uni Kopf HD beträgt 60 kg.
Die angegeben Höhen sind die Oberkanten des ID84 Adapters.

Impressionen



2 × NEXO ID84 / 1 × NEXO IDS312 3,2 m





2 × NEXO ID84 / 1 × NEXO PS10 3,2 m

Ausschreibungstext

DesignStele Alpha NEXO ID84 Set, Typ1 und Typ2

Hochwertiges Indoor Stativ, bestehend aus quadratischen Rohren mit rechteckiger Bodenplatte, für die Aufnahme der NEXO Lautsprecher Serie ID84, ID84L und IDS312.

Hochwertiges Aluminiumstativ, das aus mehreren Quadratrohren, Kantenlänge 10 cm, in den Längen 60 cm, 80 cm und 100 cm zusammengesetzt wird. Die Bodenplatte besteht aus massiven Aluminium, 55 cm / 80 cm × 65 cm / 80 cm × 2 cm (plus 2 cm Gummifuß), mit dezentraler Aufnahme (15 cm ausermittig) der Quadratrohre. Die Quadratrohre sind innen hohl und werden zur Kabelführung verwendet. Durch Kombination der Quadratrohre lassen sich verschiedene Höhen erzielen. Den Abschluss des Statives bildet eine geschlossene Heavy Duty Kopfeinheit mit montierten NEXO Alpha ID84 Adapter.

Die Montageposition des NEXO Alpha ID84 Adapters definiert den gestellten oder geflogenen Betrieb.

Die Verbindung der Lautsprecher untereinander wird mit Original NEXO ID 84 Coupling Bracket hergestellt. Der Verbindungsübergang von der DesignStele zur NEXO Alpha ID84 wird mit dem NEXO ID84 Adapter umgesetzt. Die Quadratrohre, die Kopfeinheit und der NEXO Alpha ID84 Adapter sind in RAL Farbe 7035, die Bodenplatte ist in RAL Farbe 9005 pulverbeschichtet.

Typ 1: DesignStele NEXO ID84 für gestellte NEXO ID84 / ID84L

Der Typ 1 der DesignStele Alpha NEXO ID84 ist nur für den gestellten Betrieb mit einer Gesamthöhe von 320 cm zulässig. Es dürfen maximal zwei Elemente der NEXO ID84 Serie (ID84, ID84L) in beliebiger Kombination und Anzahl gestellt verbaut werden. Der Subbass IDS312 wird immer auf die Bodenplatte gestellt. Im gestellten Betrieb wird der NEXO ID84 Adapter mit der längeren Seite nach oben montiert. An dieser langen Seite wird entweder ein ID84 oder ein ID84L Modul befestigt. *Der fliegende Betrieb mit NEXO ID84 ist bei Typ1 nicht zulässig.*

Das Stativset DesignStele Alpha NEXO ID84 Stacking hat folgenden Inhalt:

1 × Bodenplatte 55 cm × 65 cm × 2 cm, RAL 9005
1 × Quadratrohr 60 cm, RAL 7035
1 × Quadratrohr 80 cm, RAL 7035
1 × Universalkopf HD 56 cm, RAL 7035
1 × NEXO ID84 Adapter, 30 cm, RAL 7035
3 × M6/60mm Sterngriff
2 x M6/130mm Sterngriff
1 x M10/30mm Senkkopf

Typ 2: DesignStele NEXO ID84 für gestellte oder geflogene ID84 / ID84L

Der Typ2 der DesignStele Alpha NEXO ID84 ist für den gestellten Betrieb mit einer Gesamthöhe von 320 cm und für den fliegenden Betrieb mit einer Gesamthöhe von 440 cm zulässig.

Es dürfen maximal drei Elemente der NEXO ID84 Serie (ID84, ID84L, IDS312) in beliebiger Kombination und Anzahl gestellt verbaut werden. Im Flugbetrieb dürfen maximal vier Lautsprecher der NEXO ID84 Serie (ID84, ID84L) gehängt werden. Der Subbass IDS312 wird immer auf die Bodenplatte gestellt.

Im gestellten Betrieb wird der NEXO Alpha ID84 Adapter mit der längeren Seite nach oben montiert, an dieser langen Seite wird entweder ein ID84 oder ein ID84L Modul mit M6 Schrauben befestigt. Im Flugbetrieb wird die lange Seite als Ausleger auf dem Kopf befestigt. Am Ende des Auslegers wird eine Ringöse M12 werkzeugfest montiert. An dieser Öse wird das NEXO ID84 Lifting Bracket mit werkzeugfesten Schäkel montiert.

Das Stativset DesignStele Alpha NEXO ID84 Flying & Stacking hat folgenden Inhalt:

1 × Bodenplatte 80 cm × 80 cm × 2 cm, RAL 9005
1 × Quadratrohr 60 cm, RAL 7035
1 × Quadratrohr 80 cm, RAL 7035
3 × Quadratrohr 100 cm, RAL 7035
1 × Universalkopf HD 56 cm, RAL 7035
1 × NEXO ID84 Adapter, 30 cm, RAL 7035
3 × M6/60mm Sterngriff
2 x M6/130mm Sterngriff
1 × M10/30mm Senkkopf
1 × Ringöse M12 mit Senkkopfschraube

Fabrikat

H.O.F. ALUTEC

Typ

Typ1: Excellent Line Alpha DesignStele NEXO ID84, gestellte ID84/ID84L
Typ2: Excellent Line Alpha DesignStele NEXO ID84,
gestellte und geflogene ID84 / ID84

Produktion

H.O.F. ALUTEC Metallverarbeitungs GmbH & Co.KG
Brookstrasse 8 | D-49497 Mettingen | Telefon +49 (0) 54 52 – 97 33 10 | Fax +49 (0) 54 52 – 97 33 19 | sales@h-of.de