Excellent
Line



Funktionaler Purismus

Funktionaler Purismus

Die Excellent Line bietet die perfekte Balance zwischen puristischem Design und funktionaler Technik für das erstklassige Raumambiente.

06 / D Line

Der Allrounder

08 / DesignStele D2
12 / DesignStele D4
16 / Basiselemente

20 / S Line

Die Display Stele

22 / DesignStele S2
26 / DesignStele S3
30 / Basiselemente
32 / Zubehör

36 / P Line

Der PA Tower

38 / DesignStele P6
42 / DesignStele P6 plus

48 / Drop Line

Der variable Drop

50 / Dropdown

D Line
Der Allrounder

Die DesignStelen D2 und D4 bilden die Basis der Excellent Line. Durch einfaches Zusammenstecken verschieden langer Quadratrohre lassen sich verschiedene Höhen aufbauen. Die Belastbarkeit der D Line liegt auf Niveau großer Traversenlifte. Zuleitungen werden am Stück durch die Unterseite der Bodenplatte in das Quadratrohr geführt. Mit verschiedenen Aufnahmen lassen sich u. a. Videoprojektoren, Moving Lights oder Lautsprecher befestigen.

Sicherheitsrelevante Planungsforderungen (z. B. Personenanprall oder Hallenwind) sind statisch berücksichtigt und mit den optionalen Aufgewichten problemlos zu erfüllen.

DesignStele D2

Anwendung
Indoorstativ für Licht, Ton, Video

Baubare Höhe
60 cm | 100 cm
120 cm | 140 cm
160 cm | 180 cm
200 cm | 240 cm

Aufnahmen
Universalplatte
35 cm × 45 cm
für Videoprojektoren und Moving Lights
Universalträger
120 cm × 5 cm
für Scheinwerfer und Lautsprecher

Belastbarkeit
max. empfohlene Belastung 500 kg, Details siehe Statik im Downloadbereich der Website

Bodenplatte
mit zentraler Aufnahme

Elemente im D2 Set

Aufnahmen
1 × Universalplatte | 1,8 kg
1 × Universalträger | 3,8 kg
(eckig oder rund) | 3,8 kg

Kopf
1 × 56 cm | 2,8 kg

Verlängerungen
1 × 80 cm | 5,2 kg
1 × 60 cm | 4,1 kg
1 × 40 cm | 3,4 kg

Bodenplatte
1 × 4 cm | 20 kg

Baubare Höhen

Farbe (Verlängerungen): RAL 7035

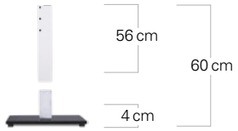

Bodenplatte und Kopf

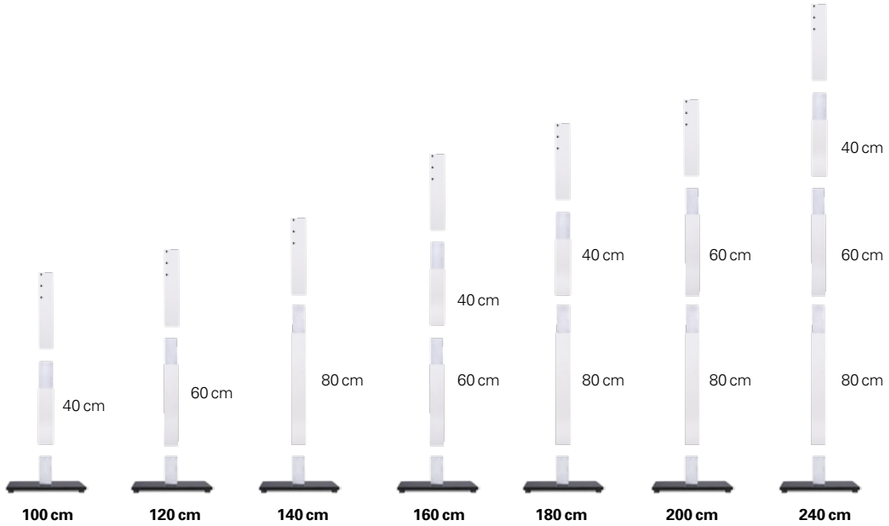

Bodenplatte

Farbe: RAL 9005

DesignStele D4

Anwendung
Indoorstativ für Licht, Ton, Video

Baubare Höhe
120 cm | 140 cm
160 cm | 200 cm
220 cm | 240 cm
260 cm | 300 cm
320 cm | 340 cm
400 cm

Aufnahmen
Universalplatte
35 cm × 45 cm
für Videoprojektoren und Moving Lights
Universalträger
120 cm × 5 cm
für Scheinwerfer und Lautsprecher

Belastbarkeit
max. empfohlene Belastung 500 kg, Details siehe Statik im Downloadbereich der Website

Bodenplatte
mit zentraler Aufnahme

Elemente im D4 Set



Aufnahmen
1 × Universalplatte | 1,8 kg
1 × Universalträger
(eckig oder rund) | 3,8 kg

Kopf
1 × 56 cm | 2,8 kg

Verlängerungen
2 × 100 cm | 6,4 kg
1 × 80 cm | 5,2 kg
1 × 60 cm | 4,1 kg

Bodenplatte
1 × 4 cm | 37 kg

Baubare Höhen

Farbe (Verlängerungen): RAL 7035

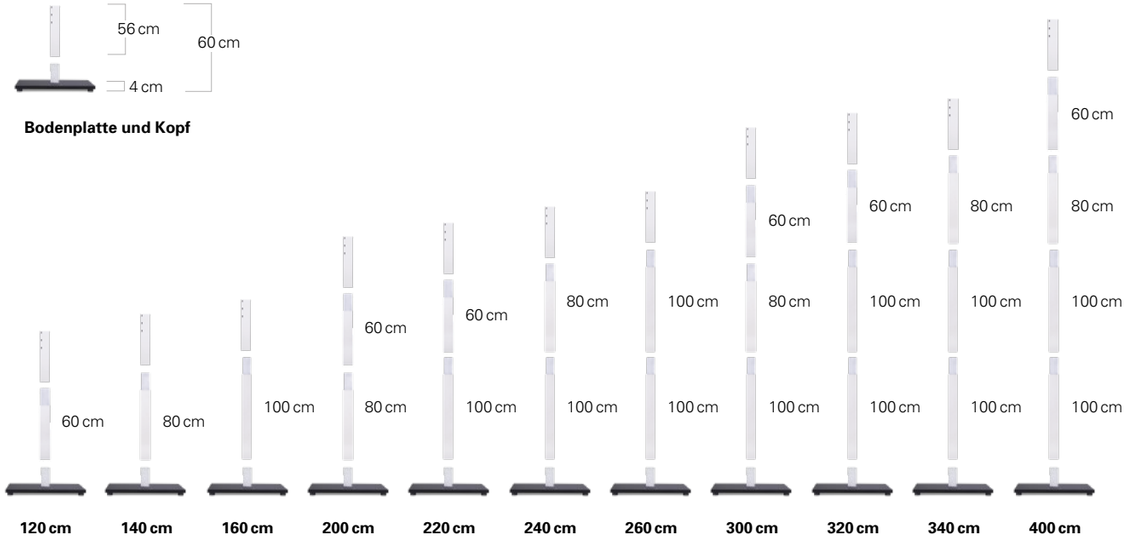

Bodenplatte

Farbe: RAL 9005

Basiselemente

Kopf

Farbe: RAL 7035

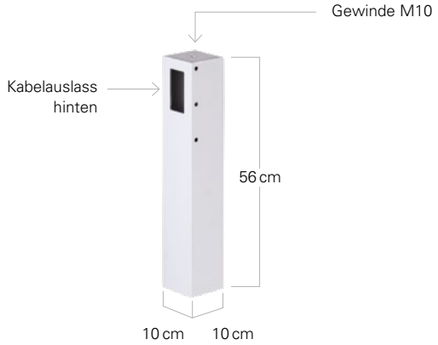

Aufnahmen

Farbe: RAL 7035

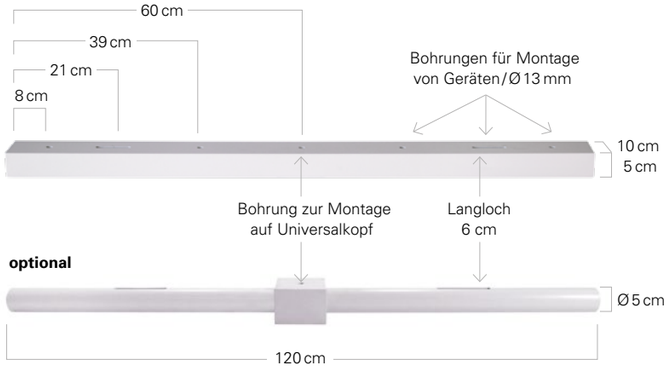

Universalträger (eckig oder rund)

Universalplatte

D4 220 cm Universalplatte mit Projektoren

D4 400 cm Universalträger mit Messescheinwerfern

S Line
Die Display Stele

Die DesignStelen S2 und S3 sind für die Anwendung mit Videodisplays optimiert. Mit der außermittigen Verbindung zur Bodenplatte können auch große Displays problemlos gehalten werden. In Kombination mit der bewährten Verlängerungstechnik und dem flexiblen Displayhalter lassen sich Bühnenvorschaumonitore, ebene oder schräge Touchdisplays aber auch klassische Messedisplays bauen. Verschiedene Optionen, wie z. B. ein Ablagetisch ergänzen die S Line.

Sicherheitsrelevante Planungsforderungen (z. B. Personenanprall oder Hallenwind) sind statisch berücksichtigt und mit den optionalen Aufgewichten problemlos zu erfüllen.

DesignStele S2

Anwendung
Indoorstativ für Flachbildschirme als Messedisplay, Vorschaumonitor und Touchtisch. Der Displayhalter kann Projektoren für geneigte Anwendungen aufnehmen.

Bildmittelpunkt
min. 42 cm
max. 200 cm

Aufnahmen
Displayadapter
120° rotierbar

Belastbarkeit
Empfehlung bis
max. 60 Zoll
Displaydiagonale
max. 125 kg

Bodenplatte
mit dezentraler
Aufnahme

Elemente im S2 Set

Aufnahmen
1 × Displayhalter für VESA Platte bis
40 cm × 40 cm oder Audipack L&S5 oder
Aufnahme an M10 Gewinde | 2,6 kg

Universalkopf
1 × 56 cm | 2,8 kg

Verlängerungen
1 × 80 cm | 5,2 kg
1 × 60 cm | 4,1 kg
1 × 40 cm | 3,4 kg

Bodenplatte mit dezentraler Aufnahme (-15 cm aus der Mitte)
1 × 4 cm | 20 kg

Baubare Höhen

Farbe (Verlängerungen): RAL 7035

Montage 1	Montage 2	Montage 3	Montage 4	Montage 5
DM: 42 cm	DM: 51 cm	DM: 60 cm	DK: 63 cm	DK: 72 cm

Montage 1: 90˚ / Loch 1

Montage 2: 90˚ / Loch 2

Montage 3: 90˚ / Loch 3

Montage 4: 180˚ / Loch 2

Montage 5: 180˚ / Loch 3

Montage 1 DM: 82 cm	**Montage 1** DM: 102 cm	**Montage 1** DM: 122 cm	**Montage 1** DM: 142 cm	**Montage 1** DM: 162 cm	**Montage 1** DM: 182 cm
Montage 2 DM: 91 cm	**Montage 2** DM: 111 cm	**Montage 2** DM: 131 cm	**Montage 2** DM: 151 cm	**Montage 2** DM: 171 cm	**Montage 2** DM: 191 cm
Montage 3 DM: 100 cm	**Montage 3** DM: 120 cm	**Montage 3** DM: 140 cm	**Montage 3** DM: 160 cm	**Montage 3** DM: 180 cm	**Montage 3** DM: 200 cm
Montage 4 DK: 103 cm	**Montage 4** DK: 123 cm	**Montage 4** DK: 143 cm	**Montage 4** DK: 163 cm	**Montage 4** DK: 183 cm	**Montage 4** DK: 203 cm
Montage 5 DK: 112 cm	**Montage 5** DK: 132 cm	**Montage 5** DK: 152 cm	**Montage 5** DK: 172 cm	**Montage 5** DK: 192 cm	**Montage 5** DK: 212 cm

Bodenplatte

Farbe: RAL 9005

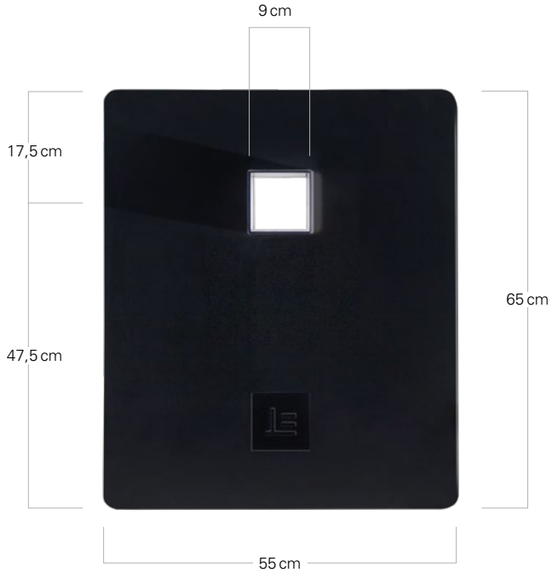

DesignStele S3

Anwendung
Indoorstativ für Flachbildschirme als Messedisplay, Vorschaumonitor und Touchtisch. Der Displayhalter kann Projektoren für geneigte Anwendungen aufnehmen.

Bildmittelpunkt
min. 42 cm
max. 300 cm

Aufnahmen
Displayadapter 120° rotierbar

Belastbarkeit
Empfehlung ab ca. 60 Zoll Displaydiagonale max. 125 kg

Bodenplatte
mit dezentraler Aufnahme

Elemente im S3 Set

Aufnahmen
1 × Displayhalter für VESA Platte bis 40 cm × 40 cm oder Aufnahme an M10 Gewinde | 2,6 kg

Universalkopf
1 × 56 cm | 2,8 kg

Verlängerungen
1 × 100 cm | 6,4 kg
1 × 80 cm | 5,2 kg
1 × 60 cm | 4,1 kg

Bodenplatte mit dezentraler Aufnahme (-15 cm aus der Mitte)
1 × 4 cm | 20 kg

Baubare Höhen

Farbe (Verlängerungen): RAL 7035

Montage 1	Montage 2	Montage 3	Montage 4	Montage 5
DM: 42 cm	DM: 51 cm	DM: 60 cm	DK: 63 cm	DK: 72 cm

Montage 1: 90˚ / Loch 1

Montage 2: 90˚ / Loch 2

Montage 3: 90˚ / Loch 3

Montage 4: 180˚ / Loch 2

Montage 5: 180˚ / Loch 3

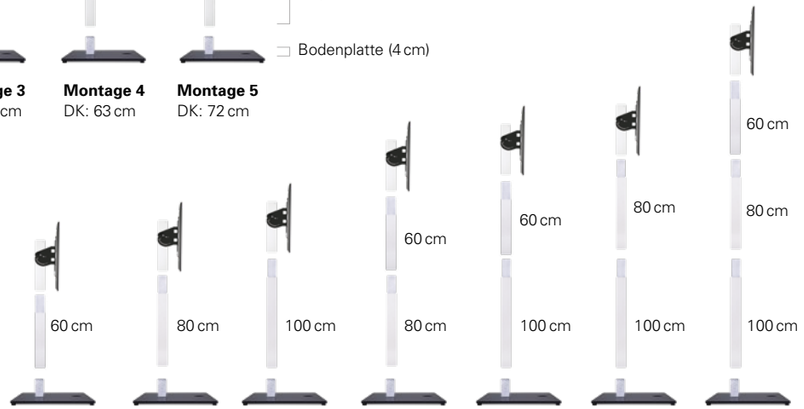

Montage 1 DM: 102 cm	**Montage 1** DM: 122 cm	**Montage 1** DM: 142 cm	**Montage 1** DM: 182 cm	**Montage 1** DM: 202 cm	**Montage 1** DM: 222 cm	**Montage 1** DM: 282 cm
Montage 2 DM: 111 cm	**Montage 2** DM: 131 cm	**Montage 2** DM: 151 cm	**Montage 2** DM: 191 cm	**Montage 2** DM: 211 cm	**Montage 2** DM: 231 cm	**Montage 2** DM: 291 cm
Montage 3 DM: 120 cm	**Montage 3** DM: 140 cm	**Montage 3** DM: 160 cm	**Montage 3** DM: 200 cm	**Montage 3** DM: 220 cm	**Montage 3** DM: 240 cm	**Montage 3** DM: 300 cm
Montage 4 DK: 123 cm	**Montage 4** DK: 143 cm	**Montage 4** DK: 163 cm	**Montage 4** DK: 203 cm	**Montage 4** DK: 223 cm	**Montage 4** DK: 243 cm	**Montage 4** DK: 303 cm
Montage 5 DK: 132 cm	**Montage 5** DK: 152 cm	**Montage 5** DK: 172 cm	**Montage 5** DK: 212 cm	**Montage 5** DK: 232 cm	**Montage 5** DK: 252 cm	**Montage 5** DK: 312 cm

Bodenplatte

Farbe: RAL 9005

Basiselemente

Kopf

Farbe: RAL 7035

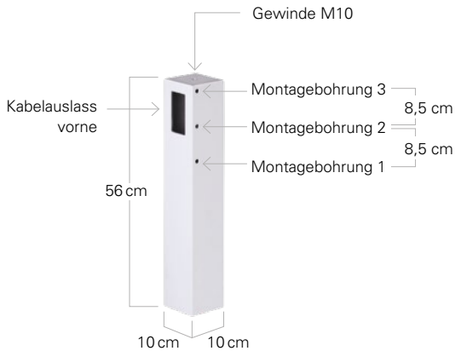

Displayhalter

Farbe: RAL 7035

Displayhalter

Der Displayhalter kann folgende VESA Maße direkt aufnehmen:

7.5 cm × 7.5 cm
10 cm × 10 cm
10 cm × 20 cm
20 cm × 30 cm
30 cm × 30 cm
40 cm × 40 cm

Das M10 Gewinde ist so angeordnet, dass es bei 180˚ Stellung des Displays zentral über dem Universalkopf liegt.

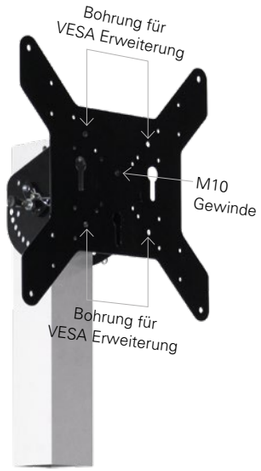

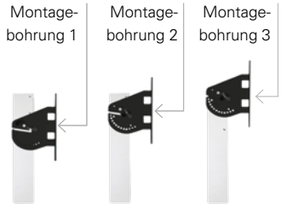

Montagebohrung
Der Displayhalter kann am Universalkopf in drei Höhen montiert werden. Die drei Montagebohrungen haben 8,5 cm Abstand.

Baubare Winkel

Farbe: RAL 7035

Rotation
Bei Montage des Display-halters in Montageloch 2 und 3 kann der Display-halter in 10˚ Schritten rotieren.

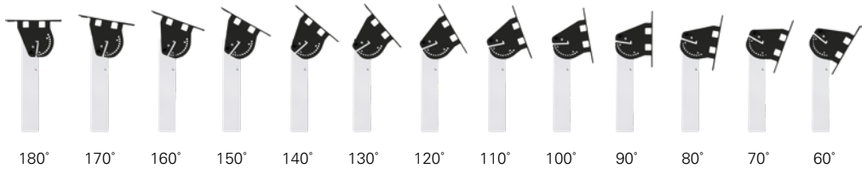

Optionen und Zubehör

Ablagetisch

Für Laptops oder Tastaturen kann der Ablagetisch in jede Verbindungsstelle aller Design-Stelen eingefügt werden. Der Ablagetisch hat eine Fläche von 30 cm × 40 cm. Der Ablagetisch und alle Verlängerungsstücke der Excellent Line verfügen über einen 2 cm × 3 cm großen Durchbruch. Diese Öffnung ist für USB oder Netzteilsteckverbindungen der üblichen Laptop- und Kabelhersteller geeignet.

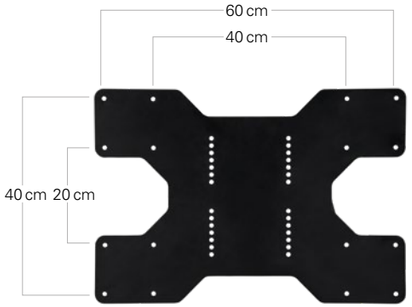

VESA Erweiterung

Für Displays mit einem größeren VESA Maß als 40 cm × 40 cm wird die VESA Erweiterung direkt an den Displayhalter geschraubt. Die VESA Erweiterung kann ebenfalls um 90° gedreht am Displayhalter montiert werden.

Räderoption

Die Bodenplatten S2 und S3 können mit 32 M6 Stahlgewinden geliefert werden. In jeder Ecke der Platte sind vier Stahlgewinde im Abstand 6 cm × 8 cm für Bluewheels (z. B. Guitel 37024) und vier Stahlgewinde im Abstand 3,5 cm × 3,5 cm für kleine Räder (z. B. Guitel 3703).



S2 180 cm Displayhalter, Landscape



S2 60 cm Displayhalter, Landscape

P Line
Der
PA Tower

Eine elegante Bühnenansicht ist bei Galaveranstaltungen oder Präsentationen ein maßgeblicher Punkt. Die DesignStele P6 begleitet die Entwicklung kleiner leistungsfähiger Line Array Systeme.

Die DesignStele P6 kann im Towerbetrieb ein Line Array System mit einem Kettenzug auf eine Höhe von ca. 6 m bringen.

DesignStele P6

Anwendung
Indoorstativ für Lautsprecher

Baubare Höhen
250 cm | 350 cm
450 cm

Aufnahme
Flugkopf mit Aufnahme für Kettenzüge

Belastbarkeit
max. 150 kg zulässige Gesamtbelastung

Bodenplatte
mit dezentraler Aufnahme

Elemente im P6 Set

Aufnahmen
1 × Flugkopf | 13 kg

Verlängerungen
2 × 200 cm | 12 kg
1 × 100 cm | 6,4 kg

Bodenplatte mit dezentraler Aufnahme
1 × 3 cm | 70 kg

Baubare Höhen

Farbe (Verlängerungen): RAL 7035

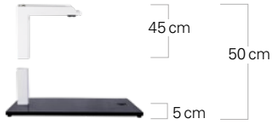

Bodenplatte und Kopf

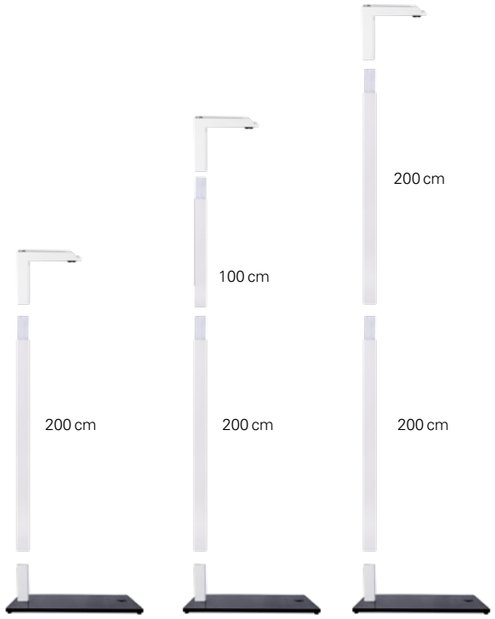

250 cm **350 cm** **450 cm**

Bodenplatte

Farbe: RAL 9005

Flugkopf

Farbe: RAL 7035

DesignStele P6 plus

Anwendung
Indoorstativ für Lautsprecher

Baubare Höhen
250 cm | 350 cm
450 cm | 550 cm
550 cm | 650 cm

Aufnahme
Flugkopf mit Aufnahme für Kettenzüge

Belastbarkeit
max. 150 kg zulässige Gesamtbelastung

Bodenplatte
mit dezentraler Aufnahme

Elemente im P6 plus Set

Baubuch

Aufnahmen
1 × Flugkopf | 13 kg

Verlängerungen
3 × 200 cm | 12 kg
1 × 100 cm | 6,4 kg

Bodenplatte mit dezentraler Aufnahme
1 × 4 cm | 95 kg

Baubare Höhen

Farbe (Verlängerungen): RAL 7035

Bodenplatte und Kopf

250 cm

350 cm

450 cm

550 cm
nur mit Baubuch

650 cm
nur mit Baubuch

Bodenplatte

Farbe: RAL 9005

Flugkopf

Farbe: RAL 7035



P6 450 cm 12× NEXO GEO M6



P6 450 cm 5× NEXO GEO M6

P6 450 cm 9× NEXO GEO M6

Drop Line
Der variable Drop

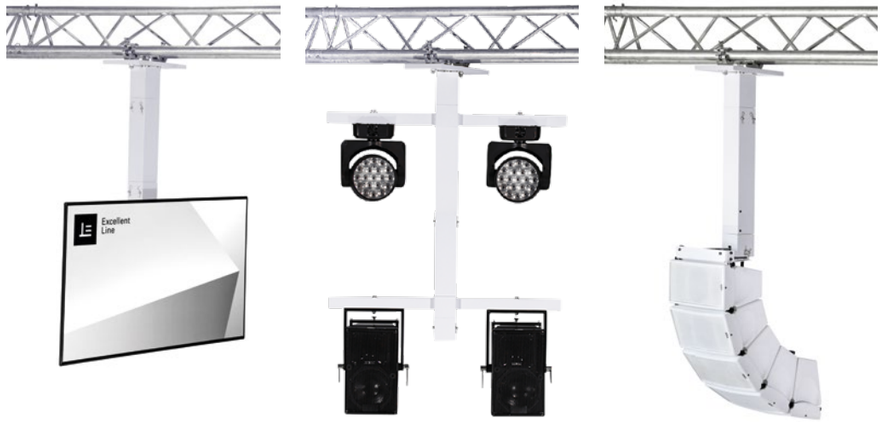

Die Excellent Line Drop Line erweitert die Möglichkeiten der D, S und P Line. Wenn die baubaren Höhen der D, S oder P Line nicht mehr ausreichend sind, kann die Excellent Line Drop Line von einer 30 cm oder 40 cm breiten Traverse variabel abgehängt werden, um Lautsprecher oder Scheinwerfer zu positionieren.

Der Excellent Line Drop findet in schwierigen räumlichen Situationen Anwendung, wenn ein Stativ am Boden nicht realisierbar ist. Die steckbaren Verlängerungen werden jeweils mit zwei Bolzen verbunden. Das Trussbasement kann den Drop stufenlos drehen und z. B. Lautsprechersysteme exakt ausrichten.

Dropdown

Anwendung
Variables indoor Dropsystem zur Aufnahme von Video, Licht und Tonequipment

Baubare Höhe
60 cm | 100 cm
120 cm | 140 cm
160 cm | 180 cm
200 cm | 240 cm

Aufnahmen
M10 Gewinde am Drop Universalkopf, Drop Universalträger an der Verbindungs-stelle

Belastbarkeit
max. empfohlene Belastbarkeit 150 kg

Dropdown Elemente

Truss Base
1 × 17 cm | 12 kg

Drop Verlängerungen
1 × 80 cm | 5,2 kg
1 × 60 cm | 4,1 kg
1 × 40 cm | 3,4 kg

Aufnahme
1 × Drop Universalträger | 3 kg

Drop Universalkopf
1 × 43 cm | 4 kg

Baubare Längen

Farbe (Verlängerungen): RAL 7035

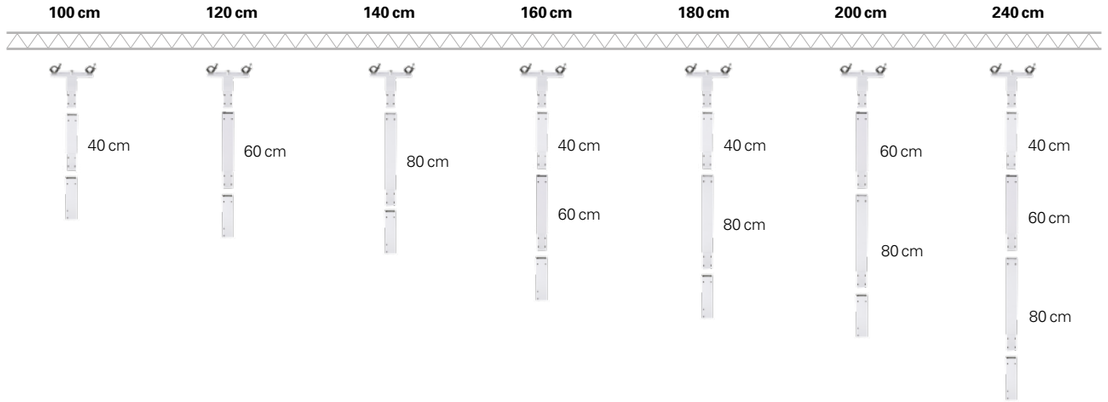

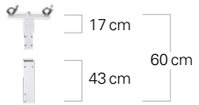

Truss Base und Drop Universalkopf

Truss Base

Farbe: RAL 7035

Drop Universalkopf

Farbe: RAL 7035

Drop Universalträger

Farbe: RAL 7035

Ein oder mehrere Drop Universalträger können in einer Excellent Line Drop Line verbaut werden. Die symmetrische Belastung beträgt max. 100 kg.

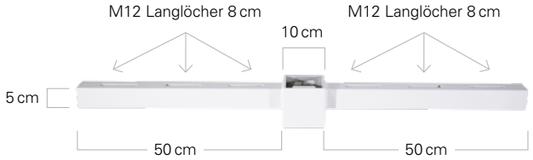

Dropdown 80 cm 6× NEXO GEO M6

Dropdown 60 cm 6× NEXO GEO M6

Lassen Sie sich über die Möglichkeiten
der Excellent Line beraten:
+49 (0) 54 52 – 97 33 10

Alle Komponenten der Excellent Line werden in Deutschland von der H.O.F. Alutec Metallverarbeitungs GmbH & Co. KG gefertigt und vertrieben.

H.O.F. ALUTEC Metallverarbeitungs GmbH & Co. KG
Brookstrasse 8
D-49497 Mettingen

Tel. +49 (0) 54 52 – 97 33 10
Fax +49 (0) 54 52 – 97 33 19

sales@h-of.de

Alle technischen Daten und Bilder entsprechen dem Stand bei Drucklegung, technische Verbesserungen erfolgen ohne Ankündigung. Stand: März 2019

www.excellent-line.com